




**BIROUL ELECTORAL CENTRAL
PENTRU ALEGEREA AUTORITĂȚILOR ADMINISTRAȚIEI PUBLICE LOCALE 2012**

Piața Presei Libere, nr. 1, Corp B2, etaj 3, Sector 1 București

Tel: 021.314.07.64; 021.314.07.61; 021.314.09.39

Fax: 021.314.07.63; 021.314.09.95; 021.314.08.63;

www.beclocale2012.ro



COMUNICAT
privind participarea^{*)} populației la vot pentru
alegerea autorităților administrației publice locale
10 iunie 2012
până la ora 14⁰⁰

Până la ora 14⁰⁰ și-au exprimat opțiunea, prin vot, pentru alegerea autorităților administrației publice locale, **27,69 %** din numărul alegătorilor înscriși în listele electorale; **24,72 %** în mediul urban respectiv **31,74 %** în mediul rural.

În **23 județe**, prezența la vot a fost superioară mediei calculate la nivel național. Procente mai mari s-au înregistrat în:

1. Județul Ilfov	35,64 % din total alegători înscriși în liste
2. Județul Dâmbovița	34,68 %
3. Județul Giurgiu	34,09 %
4. Județul Teleorman	32,80 %
5. Județul Prahova	31,19 %

Participare mai redusă la vot s-a înregistrat în:


1. Județul Timiș	23,08 % din total alegători înscriși în liste
2. Județul Maramureș	23,15 %
3. Județul Arad	24,70 %
4. Județul Satu Mare	25,63 %
5. Județul Bistrița Năsăud	25,64 %

În Municipiul București prezența la vot a fost de **21,99 %**, situația pe sectoare a prezenței la vot fiind următoarea:


Sector 1	24,15 % din total alegători înscriși în liste
Sector 2	21,96 %
Sector 3	20,09 %
Sector 4	22,49 %
Sector 5	21,59 %
Sector 6	22,87 %

Rezultatele înregistrate la nivelul fiecărui județ și Municipiului București privind participarea la vot până la ora 14⁰⁰ sunt prezentate în anexa.

Președinte,
Judecător FLORENTINA PREDĂ-POPESCU



^{*)} Datele au fost estimate pe baza unui eșantion reprezentativ format din 2.763 secții de votare, cu marja de eroare ± 3%.



PREZENȚA LA URNE - TOPUL JUDEȚELOR

-procente-

	ORA 10 Total	ORA 14 Total
25 ILFOV	12.93	35.64
16 DIMBOVITA	12.72	34.68
19 GIURGIU	12.30	34.09
36 TELEORMAN	12.89	32.80
31 PRAHOVA	10.08	31.19
30 OLT	12.16	31.13
27 MEHEDINTI	11.56	30.63
7 BOTOSANI	9.87	30.57
10 BUZAU	10.43	30.27
12 CALARASI	10.91	30.27
29 NEAMT	9.47	29.79
40 VILCEA	9.27	29.77
14 CONSTANTA	10.18	29.76
9 BRAILA	10.23	29.02
3 ARGES	9.40	28.98
20 GORJ	9.16	28.73
5 BIHOR	7.86	28.72
22 HUNEDOARA	8.40	28.36
35 SUCEAVA	7.49	28.33
8 BRASOV	8.83	28.33
17 DOLJ	10.52	28.28
4 BACAU	9.04	28.16
11 CARAS-SEVERIN	10.01	27.72
39 VASLUI	9.36	27.67
38 TULCEA	10.23	27.62
23 IALOMITA	10.24	27.55
1 ALBA	8.63	27.14
28 MURES	8.36	27.08
34 SIBIU	7.83	26.78
33 SALAJ	7.41	26.74
21 HARGHITA	8.35	26.67
18 GALATI	9.30	26.56
41 VRANCEA	9.15	26.40
15 COVASNA	8.07	26.22
13 CLUJ	7.16	25.85
24 IASI	8.40	25.84
6 BISTRITA-NASAUD	6.17	25.64
32 SATU-MARE	7.00	25.63
2 ARAD	8.22	24.70
26 MARAMURES	5.51	23.15
37 TIMIS	7.49	23.08
42 MUN. BUCURESTI	6.87	21.99
TOTAL ȚARĂ	8.99	27.69

PREZENȚA LA URNE- TOP URBAN

		ORA 10 Urban	ORA 14 Urban
25	ILFOV	11.79	33.42
16	DIMBOVITA	12.32	32.21
31	PRAHOVA	9.13	30.64
12	CALARASI	10.39	28.48
14	CONSTANTA	9.46	28.20
29	NEAMT	8.95	27.64
28	MURES	7.91	27.37
9	BRAILA	9.15	27.33
19	GIURGIU	10.45	27.25
30	OLT	9.80	27.00
4	BACAU	8.78	26.84
22	HUNEDOARA	7.99	26.83
10	BUZAU	9.09	26.72
8	BRASOV	8.26	26.65
38	TULCEA	9.41	26.36
40	VILCEA	8.15	26.19
36	TELEORMAN	10.21	26.16
35	SUCEAVA	6.91	26.06
18	GALATI	8.47	25.87
27	MEHEDINTI	9.39	25.83
7	BOTOSANI	7.94	25.34
32	SATU-MARE	6.70	24.92
34	SIBIU	6.92	24.76
15	COVASNA	7.45	24.63
23	IALOMITA	8.75	24.54
1	ALBA	8.19	24.36
21	HARGHITA	6.44	23.89
24	IASI	7.97	23.78
17	DOLJ	8.56	23.68
5	BIHOR	5.63	23.67
3	ARGES	7.69	23.31
13	CLUJ	6.32	23.22
33	SALAJ	6.36	23.00
11	CARAS-SEVERIN	8.17	22.80
39	VASLUI	8.11	22.73
20	GORJ	7.40	22.40
42	MUN. BUCURESTI	6.87	21.99
41	VRANCEA	6.90	21.69
26	MARAMURES	4.81	21.60
2	ARAD	6.97	20.99
6	BISTRITA-NASAUD	4.48	20.39
37	TIMIS	6.31	19.86
	TOTAL ȚARĂ	7.81	24.72

PREZENȚA LA URNE- TOP RURAL

		ORA 10	ORA 14
		Rural	Rural
19	GIURGIU	13.22	37.48
25	ILFOV	13.80	37.36
36	TELEORMAN	14.41	36.57
16	DIMBOVITA	12.92	35.93
27	MEHEDINTI	13.91	35.83
11	CARAS-SEVERIN	12.69	34.88
7	BOTOSANI	11.45	34.85
20	GORJ	10.85	34.81
3	ARGES	11.09	34.63
5	BIHOR	10.42	34.50
30	OLT	13.96	34.30
17	DOLJ	13.03	34.18
14	CONSTANTA	12.02	33.74
22	HUNEDOARA	9.86	33.64
8	BRASOV	10.62	33.64
40	VILCEA	10.30	33.07
10	BUZAU	11.44	32.96
9	BRAILA	12.42	32.45
31	PRAHOVA	11.12	31.79
39	VASLUI	10.39	31.74
12	CALARASI	11.27	31.50
34	SIBIU	9.94	31.46
13	CLUJ	8.95	31.45
1	ALBA	9.28	31.35
29	NEAMT	9.83	31.29
23	IALOMITA	11.59	30.29
35	SUCEAVA	7.96	30.20
2	ARAD	9.93	29.81
33	SALAJ	8.22	29.64
4	BACAU	9.29	29.43
41	VRANCEA	10.57	29.37
6	BISTRITA-NASAUD	7.27	29.07
21	HARGHITA	9.96	29.00
38	TULCEA	11.06	28.90
37	TIMIS	9.53	28.67
15	COVASNA	8.75	27.97
24	IASI	8.84	27.95
18	GALATI	10.53	27.56
28	MURES	8.91	26.73
32	SATU-MARE	7.31	26.35
26	MARAMURES	6.61	25.55
	TOTAL ȚARĂ	10.60	31.74

PREZENȚA LA URNE - TOP SECTOARE BUCUREȘTI

	ORA 10	ORA 14
SECTORUL 1	7.64	24.15
SECTORUL 6	6.91	22.87
SECTORUL 4	6.74	22.49
SECTORUL 2	6.87	21.96
SECTORUL 5	7.22	21.59
SECTORUL 3	6.30	20.09